


## Información general del programador horario opcional

El programador horario digital, ofrecido por PEISA como opcional, cumple con las funciones de automatizar horariamente su sistema de calefacción equipado con nuestras calderas pertenecientes a la línea Donna.

Dicho programador posee 8 combinaciones de encendido y apagado diarias, así como también 15 combinaciones de programaciones semanales.

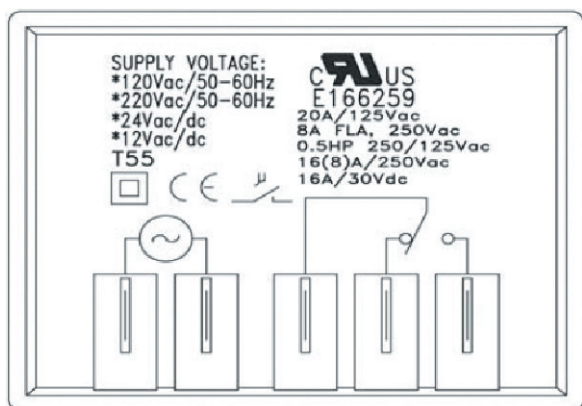
También está provisto de una batería que suministra un backup adicional a la memoria en caso de que el sistema se quede sin energía.

Se lo puede ajustar en tres posiciones distintas, ON la cual mantendrá activo el sistema sin importar la programación, OFF la cual apagará el sistema y AUTO que respetará la programación señalado por el usuario.

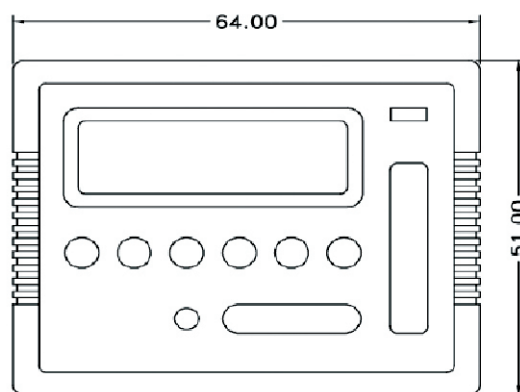


## Especificaciones

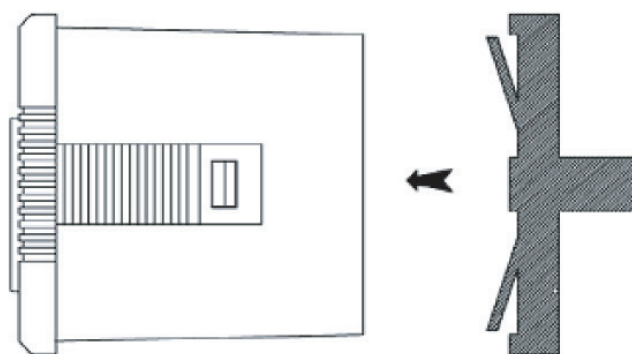
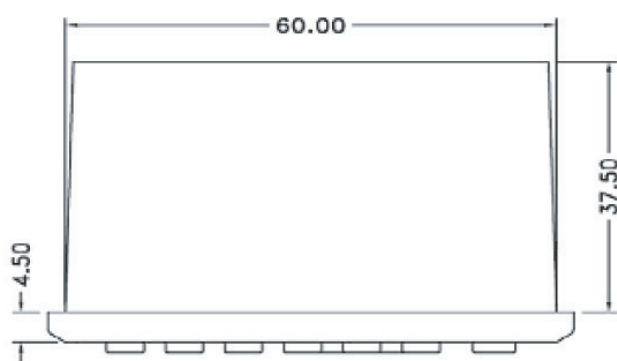
- Entrada de corriente: 220V 50Hz
- Temperatura ambiente admisible: -10 ~ 55°C
- Potencia consumida: 7VA
- Precisión del reloj: ±1 segundo por día a 20°C



Esquema eléctrico



Esquema dimensional



## Instrucciones de programación

### Para establecer o ajustar día y hora:

Para borrar todos los datos de la memoria, presione RESET, mantenga presionado CLOCK mientras a su vez presiona DAY, HOUR y MIN para programas día, hora y minutos de a uno por vez respectivamente hasta que establezca los datos deseados. Luego deje de presionar CLOCK para validar la programación.

### Para establecer los programas (intervalos ON/OFF):

Presione TIMER una vez para ingresar al modo de programación. En el display se leerá: "1 ON ----".

Presione DAY para elegir entre las 15 combinaciones posibles de días (ver tabla 1) para el primer programa de encendido.

Presione los botones HOUR y MINUTE para seleccionar horas y minutos respectivamente.

Presione TIMER y el display mostrará: "1 OFF ----". Repita los pasos anteriores para ajustar el apagado del programa.

Repita estos pasos todas las veces que considere necesario teniendo en cuenta que tiene un límite de 8 programas ON/OFF.

Nota: los programas deberán coincidir en su modo ON/OFF respecto de los días elegidos.

Cuando haya terminado de programar, presione CLOCK y luego el botón alargado ubicado en la parte inferior ON - AUTO - OFF repetidamente hasta que en display quede situado en AUTO.

### Para revisar un programa:

Presione el botón TIMER repetidamente. Cuando finalice presione CLOCK para volver al modo de día y horario.

**Para suspender/cambiar parte de un programa:**

Presione repetidamente TIMER hasta que aparezca el programa deseado en posición ON/OFF, luego presione DAY repetidamente hasta que el display muestre: "-- --". Programe los nuevos parámetros ON/OFF del programa (véase: Para establecer los programas...).

**Para Sobrescribir y Operar automáticamente:**

Presione ON - AUTO - OFF hasta colocar el indicador en ON (siempre encendido), OFF (siempre apagado) y AUTO (encendido y apagado según la programación configurada).

Nota: La programación configurada por usted en el TIMER será solo efectiva si coloca el indicador en la posición AUTO.

Sobrescribir temporalmente: Cuando el indicador se encuentre en la posición AUTO, presione OVERRIDE esto apagará o encenderá el dispositivo pasando al siguiente programa o finalizando el corriente ciclo.

1	MO	TU	WE	TH	FR	SA	SU
2	MO						
3		TU					
4			WE				
5				TH			
6					FR		
7						SA	
8							SU
9	MO	TU	WE	TH	FR		
10						SA	SU
11	MO	TU	WE	TH	FR	SA	
12	MO		WE		FR		
13		TU		TH		SA	
14	MO	TU	WE				
15				TH	FR	SA	

**Tabla 1 (Opciones de días programables)**

Equivalencias:

MO	Lunes
TU	Martes
WE	Miércoles
TH	Jueves
FR	Viernes
SA	Sábado
SU	Domingo

**Certificado de garantía**

PEISA garantiza su programador horario por el término de 12 meses a partir de la fecha de venta, que consta en la factura correspondiente. Ante eventuales defectos de fabricación o fallas de material, procederá a repararlos sin cargo dentro del plazo fijado, por intermedio de su servicio técnico autorizado. La presentación de la factura de compra es imprescindible para la vigencia de la garantía.

Las eventuales sustituciones o reparaciones de partes, no modifican la fecha de vencimiento de la garantía y las partes y componentes sustituidos en garantía quedaran en propiedad de PEISA.

Para la revisión y la reparación el producto deberá ser enviado al servicio autorizado más próximo al cliente. Dentro de los 30 días de recepción de la solicitud de servicio técnico se procederá a la reparación amparada por la presente garantía.

Están excluidas de la garantía, las partes averiadas por transporte, por error de instalación, por insuficiencia de la instalación eléctrica, por mantenimiento inadecuado, por negligencia en el uso. Los productos modificados por terceros, conectados a condiciones de electricidad diferentes a las indicadas por el manual, o conectados a la red eléctrica en forma inadecuada, pierden su garantía.

PEISA no garantiza el aspecto exterior del producto, en caso de mala utilización o por haber realizado su limpieza con elementos agresivos o abrasivos. Pierden su derecho a garantía los productos que no han sido instalados según las reglas del arte, o sin respeto a las reglamentaciones y leyes vigentes, también aquellos utilizados en forma distinta a la indicada en el manual de uso.

En caso de ser necesario, el técnico autorizado de PEISA interviene solo a título de prestar asistencia técnica al cliente. El instalador será responsable por las instalaciones con el respeto que las mismas deberán tener sobre las prescripciones técnicas indicadas en el presente certificado y en el manual de instalación y uso del aparato.

Fecha de instalación: \_\_\_\_\_ Firma personal técnico autorizado: \_\_\_\_\_ Aclaración: \_\_\_\_\_  
 PEISA se reserva el derecho de realizar las modificaciones necesarias para el mejoramiento del producto.

**Contacto**

**Fábrica y Administración**

Av. Colonia 449 (C1437JNI) Bs. As., Argentina.  
 Tel.: (5411) 4308-5555 ó 4107-5300 (líneas rotativas)  
 E-mail: colonia@peisa.com.ar

**Sucursal Córdoba**

Ovidio Lagos 301 (X5004ACG) Córdoba, Argentina.  
 Tel.: (0351) 421-2754 o (0351) 425-1133  
 E-mail: peisacba@peisa.com.ar

**Taller de reparaciones PEISA**

Finochietto 1245 (C1275AAA) Bs. As., Argentina.  
 Tel.: (5411) 4304-4324  
 E-mail: reparaciones@peisa.com.ar

**Show room y ventas**

Av. del Libertador 6655 (C1428ARJ) Bs. As., Argentina.  
 Tel.: 4788-8100 - Fax: 4788-8600  
 E-mail: info@peisa.com.ar

**Sucursal Mendoza**

Salta 1994 (M5500ATD) Mendoza, Argentina  
 Tel.: (0261) - 429-3774  
 E-mail: peisamza@peisa.com.ar

**Venta de repuestos**

Av. Colonia 449 (C1437JNI) Bs. As., Argentina  
 Tel.: (5411) 4107-5304  
 E-mail: repuestos@peisa.com.ar

**Servicio de Atención al Cliente**

Tel.: 0810-222-SERVICE (7378)  
 www.peisa.com.ar